

N°19  
ÉTÉ  
2024  
TRIMESTRIEL

# UNECP

## MAG'INFO

UNION NATIONALE DES ENTREPRENEURS  
CARRELEURS, CHAPISTES ET PROJETEURS DE P.U.



## EDITO

Mes cher(e)s collègues,

À l'aube de cette période estivale, nous pouvons être fiers du chemin parcouru cette année. Le dévouement et l'énergie investis au sein de l'UNECP par nos permanents, ainsi que les nombreuses réunions techniques et événements organisés, témoignent de notre engagement collectif et de notre vitalité pour valoriser notre Union.

La fin de l'année sera très riche d'événements extraordinaires.

Les Jeux Olympiques de Paris 2024 sont imminents, offrant à notre beau pays une vitrine mondiale pour démontrer nos qualités de bâtisseurs. La liaison est toute trouvée pour évoquer, la finale internationale des Worldskills qui aura lieu à Lyon du 10 au 15 septembre. Nos jeunes talents y démontreront leurs engagements et leur passion pour nos professions.

La Journée des carreleurs, qui se tiendra cette année en Bretagne le 29 novembre, sera également une occasion renouvelée de se retrouver, d'échanger et de célébrer nos métiers.

Les travaux impulsés par les JO continuent de transformer nos paysages urbains, offrant de nombreuses opportunités de développement à nos entreprises. Malgré les défis que représentent ces projets d'envergure, nous réussissons à démontrer nos savoir-faire et à améliorer significativement l'aménagement de nos territoires.

Ces événements importants doivent nous inciter à rester mobilisés pour relever les défis qui nous attendent : attractivité pour nos métiers, respect des règles pour réduire la sinistralité, ...

Tous ensemble, nous continuerons à valoriser et à promouvoir nos métiers, avec la même détermination et le même esprit d'équipe qui nous caractérisent.

Bel été et en avant le bâtiment !

Pascal GIGANDET  
Président de la commission communication  
Membre du bureau de UNECP-FFB  
Délégué Régional FFB Île-de-France (78, 91, 95)

## AGENDA

### ► MARDI 2 JUILLET

#### Réunion technique, FFB Vienne

- Terrasse et carrelage de grandes dimensions
- Lieu : Poitiers (86)

### ► VENDREDI 5 JUILLET

#### Réunions techniques, FFB PACA

- Les douches sans ressaut
- Les terrasses extérieures carrelées
- Les planchers chauffants : le NF DTU 65.14 révisé
- Lieu : Aix-en-Provence (13)

### ► DU 10 AU 15 SEPTEMBRE

#### Worldskills Lyon 2024, finale internationale

- Lieu : Eurexpo Lyon (69)



## FINALE CONCOURS MAF CARRELAGE :

MÉLINA REYMOND  
ET Téo PAVÉ  
REMPORTENT  
LES MÉDAILLES D'OR

VOIR PAGE 7

### ► DU 19 AU 21 SEPTEMBRE

#### Rencontres des métiers du gros œuvre (RMGO)

- Lieu : Aix-Les-Bains (73)

### ► VENDREDI 27 SEPTEMBRE

#### Réunion technique, FFB ROUEN Métropoles & Territoires

- Actualités des professions
- Informations sur les diisocyanates
- Lieu : Rouen (76)

## À LA UNE

• Réunions statutaires et visite de l'usine de Saint-Gobain Weber : des moments forts pour l'UNECP-FFB



03 • Journée des carreleurs du 29 novembre 2024 au CFA d'Ille-et-Vilaine : inscrivez-vous dès à présent



## LA PAROLE EST À VOUS !

• Vie des sections professionnelles  
• Rencontre des entreprises applicatrices de PU projeté  
• Poussières de silice et santé



## ZOOM SUR L'ACTU

• Ticiano Mouazan : le carreleur qui vise l'or aux finales mondiales des Worldskills  
• Passez le CQP chef d'équipe chapiste

07

## STOP AUX SINISTRES

• Chapes fluides et sous-couches isolantes : ce qu'il ne faut pas faire  
• Les règles de l'art en vidéos



## ENCART TECHNIQUE

• Nouvelle édition des Règles Professionnelles pour la pose collée des carreaux de grandes dimensions

10

SOMMAIRE



Consultez la page Facebook de l'UNECP-FFB ici



Consultez la page LinkedIn de l'UNECP-FFB ici



Consultez la page Instagram de l'UNECP-FFB ici



Consultez la page Tik tok de l'UNECP-FFB ici



Consultez la page Youtube de l'UNECP-FFB ici

## RÉUNIONS STATUTAIRES ET VISITE DE L'USINE DE SAINT-GOBAIN WEBER : DES MOMENTS FORTS POUR L'UNCEP-FFB

Le 5 avril, les administrateurs de l'UNCEP-FFB se sont réunis à Sorgues, dans le Vaucluse, pour l'Assemblée Générale et le Conseil d'Administration décentralisés. Ce rendez-vous annuel a été marqué par une visite exceptionnelle de l'usine de Saint-Gobain Weber.



Accueillis chaleureusement par les équipes de Saint-Gobain Weber au prestigieux Château Gigognan à Sorgues, les professionnels de l'Union ont débuté la rencontre par le discours de bienvenue d'Olivier Patrizio, qui présidait ses premiers CA et AG. Il a souligné l'importance de cette journée statutaire et exprimé sa gratitude envers son prédécesseur, Christian Moricet, ainsi que Saint-Gobain Weber. Après l'examen et l'approbation des comptes de l'année 2023, les administrateurs ont poursuivi les échanges sur les sujets d'actualités et les travaux en cours.

### La Journée des carreleurs, après l'Alsace, la Bretagne se prépare

Après le succès de l'édition alsacienne en 2023 (près de 300 participants), la Journée des carreleurs revient pour une édition bretonne. Les administrateurs ont peaufiné le programme de cette rencontre qui aura lieu le **vendredi 29 novembre au BTP CFA Bretagne d'Ille-et-Vilaine**, à proximité de Rennes. L'objectif est de rendre cet événement incontournable encore plus exceptionnel !

### Travaux des commissions de l'UNCEP-FFB



Les Présidents des Commissions ont fait le point sur les travaux.

**Commission Formation/Excellence** : Maurice Santoro a invité les administrateurs à participer à l'**enquête** en cours dans le cadre de la révision du titre professionnel carreleur-chapiste. Il a également rappelé l'importance de soutenir Ticiano Mouazan, candidat carreleur qui représentera la France aux **Worldskills 2024 à Lyon du 10 au 15 septembre**.

**Commission Carrelage** : Christophe Dufour a évoqué la révision des guides du CSTB concernant les douches de plain-pied, les nouveaux tutoriels vidéo en préparation, la problématique des ciments bas carbone et la révision à venir du NF DTU 26.2.

**Commission Chapes** : Vincent Quenin a abordé la certification QB46 pilotée par le CSTB, le déploiement du CQP Chef d'équipe chapiste qui se poursuit, ainsi que la traçabilité des chapes fluides désormais inscrite dans les **Règles professionnelles**.

**Commission PU projeté** : Benoit Liechty a annoncé la fin des travaux sur l'exposition des projeteurs de polyuréthane aux diisocyanates. Les conclusions de l'OPPBTB seront publiées prochainement. Les professionnels restent mobilisés pour sécuriser leur métier.

### Expertise technique et convivialité : la philosophie de l'Union



Après la réunion statutaire et un déjeuner mémorable, les administrateurs ont eu le plaisir de se rendre dans les locaux de Saint-Gobain Weber, situés à quelques pas du Château Gigognan.

**Au programme** : visite de l'usine et réunion technique portant sur des sujets majeurs tels que l'étanchéité dans les douches sans ressaut, les colles à carrelage pour les terrasses extérieures et la Responsabilité Élargie des Producteurs (REP). Un moment riche en échanges techniques avec les équipes de Saint-Gobain Weber !

Cette journée spéciale s'est clôturée dans une ambiance festive ! Après une visite guidée d'Avignon, les accompagnant-e-s ont rejoint les administrateurs pour partager une soirée conviviale à Bedarides.

« *C'est toujours un plaisir de se retrouver avec autant d'enthousiasme, d'énergie et de ressortir enrichis de ces échanges constructifs pour nos métiers. Un grand merci à Vincent Quenin pour l'accueil chaleureux, sans oublier l'équipe des permanents de l'Union. Bravo à notre Président Olivier Patrizio pour cette première AG.*

Christophe Dufour, vice-président de l'UNCEP-FFB

*Merci pour cet agréable moment entre passionnés.*

*L'organisation était encore une fois réussie.*

*Merci pour ces échanges dans cette magnifique région.*

*Au plaisir de vous retrouver. Vive l'UNCEP-FFB !*

Thibault Geoffroy, président de section dans l'Isère »





► **29 novembre 2024** - Bâtiment CFA **Ille-et-Vilaine (35)**

L'UNECP-FFB vous invite à la nouvelle édition de la Journée des carreleurs.


## INSCRIVEZ-VOUS VITE, NOUS VOUS ATTENDONS NOMBREUX !

Le Bâtiment CFA Ille-et-Vilaine, situé à proximité de Rennes, ouvre ses portes pour accueillir le rendez-vous annuel des professionnels et des apprentis, qui se veut riche en échanges, informations et nouveautés techniques, avec les exposants.

Profitez de cette occasion unique pour partager les problématiques de votre quotidien de carreleur, chapiste ou projeteur de polyuréthane. Vous passerez une journée riche en échanges entre partenaires, professionnels et apprentis qui, grâce à vous, pourront entrevoir ce que sera leur métier. Nous avons le devoir de leur transmettre notre passion.

### LES ATELIERS

Nos partenaires animeront des ateliers centrés sur des thèmes d'actualités :




- Les carreaux grands formats
- L'étanchéité des douches et l'accessibilité
- Les terrasses sur plots
- Les chapes fluides : coulage en direct
- Le nettoyage et l'entretien des revêtements
- L'isolation par le polyuréthane projeté
- L'outillage
- La prévention

Les participants, répartis en groupes, passeront d'un atelier à l'autre au fil de la journée.

Une table ronde est également prévue sur l'assurabilité des ouvrages et la gestion des sinistres.

### CHALLENGE DES APPRENTIS

Les apprentis du CFA participeront à un concours à l'issue duquel un jury d'entrepreneurs désignera le candidat ayant réalisé la meilleure œuvre.



### PROGRAMME DE LA JOURNÉE

<b>08h30 - 08h55</b>	<b>Accueil café (offert)</b>
09h00 - 09h20 09h30 - 13h10	Informations générales Les ateliers pratiques
<b>13h20 - 14h20</b>	<b>Déjeuner (offert)</b>
14h30 - 15h00 15h10 - 16h05	Coulage de chape fluide Table ronde sur l'assurabilité des ouvrages et la gestion des sinistres
<b>16h10 - 16h30</b>	<b>Remise des prix</b>
16h30 - 17h30 17h30	Visite libre des stands Fin de journée

**Inscrivez-vous vite ! Nombre limité de places**

Inscription gratuite à la journée      Inscription payante à la soirée

ICI

ICI

Contact : [contact@unecp.ffbatiment.fr](mailto:contact@unecp.ffbatiment.fr) • 01 40 69 58 20

### VOTRE BADGE PERSONNALISÉ

La participation aux ateliers est réservée aux personnes qui se sont inscrites en ligne. Chaque professionnel inscrit recevra un badge personnalisé pour accéder à l'évènement.

### SOIRÉE DES CARRELEURS

Pour clôturer cette journée technique de partage, l'UNECP-FFB et ses partenaires vous invitent à un dîner et une soirée dansante au MUSIKAM (La Mézière).

> Nous comptons sur vous pour prolonger les échanges dans un cadre festif !

#### NOS PARTENAIRES DE L'ÉVÈNEMENT 2024



# SIDAMO

OUTILS & SERVICES TECHNIQUES



Cales et croisillons auto-nivelants

Pince à croisillons

Bac de rinçage

## UNE GAMME DE PRODUITS

## MADE IN FRANCE GRANDISSANTE



### PINCE DE SERRAGE

Après avoir relocalisé la fabrication de ses cales et croisillons auto-nivelants, l'entreprise passe un nouveau cap en proposant désormais également une pince de serrage. Les pièces la composant sont fabriquées en France, et **la pince est assemblée dans un atelier chez Sidamo, en Loir et Cher.**

Les équipes de développement produit de la marque ont également profité de la relocalisation de la pince pour la rendre plus technique : Son système de réglage continu, **inédit sur une pince de serrage**, offre à l'utilisateur une précision et une rapidité de réglage inégalées (**Brevet déposé**).

Afin d'améliorer le confort d'utilisation, l'appui incurvé de la tête épouse désormais parfaitement la forme des cales de la marque (la pince reste compatible avec les autres cales proposées sur le marché).

Enfin, les pièces plastique la composant sont issues à **30% de matière plastique provenant directement de la production des croisillons à cales !**



### DUOBAC 1BAC, 2 USAGES



Autre innovation fraîchement développée par la marque, le **Duobac**. Ce bac de rinçage, lui aussi **conçu et fabriqué en France**, possède une particularité qui lui permettra de vous accompagner de la pose des carreaux jusqu'au nettoyage des joints : **Sa grille a été conçue afin de pouvoir être placée à la verticale, permettant ainsi de séparer les cales des croisillons.** Outre ce **système breveté**, la marque a profité une nouvelle fois de la relocalisation pour innover : **Fond plat sans passage de roue pour un nettoyage facilité, rouleaux plus résistants et un porte outils afin de déplacer le matériel sur le chantier en toute simplicité (en option).**

Enfin, parce que Sidamo place le confort de ses utilisateurs au centre du développement produit, le bac a été décliné en **2 versions** afin de convenir au plus grand nombre : **4 roulettes, ou 2 roulettes et 2 patins.**

Rouleaux d'essorage ajourés, démontage facile en un bloc

Grille robuste & multi-positionnable

Fond plat sans passage de roue

Version 2 roulettes & 2 patins

Les pros choisissent



sidamo.com





## ► VIE DES SECTIONS PROFESSIONNELLES

### FÉDÉRATIONS EN BRETAGNE



Les 15 et 16 avril, trois rencontres organisées par Dominique Poirot, Gaëtan Cerclé, Nicolas Jaffré et Benoît Le Mée se sont tenues en Bretagne.

Nadège Ombé (secrétaire générale de l'UNECP-FFB) est allée à la rencontre des entreprises des Côtes-d'Armor, d'Ille-et-Vilaine et du Morbihan. Le BTP CFA de Vannes et ses apprentis ont également contribué au succès de cette rencontre. Des échanges riches sur les actualités de la profession, la pose collée de carrelage sur chapes fluides, le CQP chef d'équipe chapiste, en présence des présidents de sections Alban Gautier et Anthony Moisan.

Ces rencontres en départements sont des moments conviviaux privilégiés pour nos professionnels qui partagent leurs expériences chantiers pour harmoniser les bonnes pratiques des professions !

### FBTP MOSELLE (57)



Le 30 mai, les carreleurs et chapistes de la Section « Carrelage - Revêtements de sols » de la FFB Moselle se sont retrouvés pour une réunion technique.

Béatrice Alonso (ingénieure technique de l'UNECP-FFB) animait cette rencontre organisée par Aleksandra Kukla (Responsable de service à la FBTP 57). L'occasion de faire un focus sur les terrasses extérieures carrelées, en présentant notamment les nouvelles **Règles professionnelles pour la mise en œuvre des terrasses extérieures collées !** À la fin de cette rencontre, Nathan Perez a passé le flambeau à Nicolas Prinz qui a été élu en tant que nouveau Président de section.

### FFB DORDOGNE (24)



Sous la présidence de Pascal Bouthier, les professionnels carreleurs de la FFB Dordogne se sont réunis le 6 juin à Périgueux.

Nadège Ombé et Christophe Dufour (délégué régional UNECP-FFB Nouvelle-Aquitaine) coanimaient cette rencontre technique. Les professionnels carreleurs et chapistes se sont appropriés les nouveaux textes de référence concernant les douches accessibles sans ressaut et les terrasses extérieures carrelées. Une réunion conviviale organisée par Johann Delage (Secrétaire Générale de la FFB Dordogne) et rythmée par des échanges techniques et constructifs !

## ► RÉUNION PROFESSIONNELLE

### RENCONTRE DES ENTREPRISES APPLICATRICES DE POLYURÉTHANE PROJETÉ

À l'initiative de l'UNECP-FFB, une vingtaine d'entreprises applicatrices d'isolant à base de polyuréthane projeté se sont réunies le 25 juin dans les locaux de la FFB.

Cette rencontre a mobilisé les entrepreneurs de tous les réseaux de distribution ou de coopératives, quelle que soit leur organisation professionnelle. Les échanges ont porté notamment sur les actions à mettre en place afin de faire reconnaître, différencier et mieux valoriser les professionnels qui respectent les règles de l'art.




#### À SAVOIR !

L'UNECP-FFB met à disposition :

- Des tutoriels vidéos sur les bonnes pratiques du projeteur de polyuréthane (devis, PV de fin de chantier, sécurité, etc.) sur sa chaîne [YouTube](#)
- La fiche pratique « **Les bons réflexes du projeteur de polyuréthane** »

## ► PRÉVENTION SANTÉ

### POUSSIÈRES DE SILICE ET SANTÉ



Sur les chantiers, les carreleurs comme de nombreux professionnels du BTP, sont régulièrement exposés aux poussières de silice qui sont nocives en cas d'inhalation.

Les carrelages en céramique par exemple, contiennent de la silice cristalline qui est libérée sous forme de poussières dans l'air lors de la découpe. Les médecins du travail conseillent les employeurs afin qu'ils mettent en œuvre

les mesures de prévention permettant de diminuer les expositions à un niveau le plus bas possible.

Des solutions existent pour vous permettre de travailler en sécurité. Pour en savoir plus, téléchargez la fiche « Découpe de carrelage et de faïence contenant de la silice cristalline » [ici](#) sur le site internet [www.preventionbtp.fr](http://www.preventionbtp.fr)

Cette solution apporte des recommandations d'ordre générique. L'employeur, par son évaluation des risques et son contrôle de l'efficacité des moyens de prévention sur chantier, peut convenir de préconisations différentes.



# L'ACCÉLÉRATEUR

## PÉDAGOGIQUE DU BTP DU CCCA-BTP

### innover pour la formation aux métiers du BTP

Le CCCA-BTP, accélérateur d'innovation dans la formation aux métiers du BTP, a créé l'accélérateur pédagogique du BTP, outil unique en France sur le champ de la pédagogie de l'alternance. Son objectif : partager, tester, expérimenter et déployer les innovations pédagogiques au profit de l'ensemble des organismes de formation par apprentissage aux métiers du BTP de demain.

Les organismes de formation aux métiers du BTP ont des besoins croissants de partages d'expériences et d'aide à la décision sur les champs des équipements, des outils, des matières d'œuvre et des méthodes pédagogiques, pour assurer une haute qualité pédagogique, être en parfaite adéquation avec les besoins en compétences des entreprises et les attentes des nouvelles générations qui se forment à leurs métiers.



Partager,  
expérimenter et  
déployer les innovations  
pédagogiques au profit  
des organismes  
de formation  
aux métiers du BTP

[accelerateur-ccca-btp.com](http://accelerateur-ccca-btp.com) | [ccca-btp.fr](http://ccca-btp.fr)

© CCCA-BTP / iStock



L'accélérateur pédagogique du BTP est une démarche novatrice d'expérimentation qui intègre un laboratoire, lieu physique au siège parisien du CCCA-BTP, pour permettre de tester concrètement des méthodes et outils innovants, mais aussi de favoriser des moments d'échanges et de co-construction entre les organismes de formation aux métiers du BTP et les porteurs de solutions.

Il repère et travaille avec des fournisseurs de solutions de construction (machine, matériel, matière d'œuvre, etc.) et de solutions pédagogiques (nouveau ban pédagogique, nouveau matériel de formation...),

afin de créer des contenus de formation, de faire évoluer les méthodes pédagogiques et d'aider les CFA à installer opérationnellement des outils dans leurs espaces pour former les apprentis.

L'accélérateur pédagogique du BTP permet aux porteurs de solutions et start-up de définir, d'expérimenter et d'élaborer la mise en œuvre pédagogique et le déploiement de leurs innovations. Pour cela, les équipes de centres de formation sont systématiquement associées pour que les méthodes et outils créés et expérimentés soient le plus opérationnel possible.

## ► WORLDSKILLS LYON 2024

### TICIANO MOUZAN : LE CARRELEUR QUI VISE L'OR AUX FINALES MONDIALES DES WORLDSKILLS !



Du 10 au 15 septembre 2024, la ville de Lyon accueillera les finales internationales des Worldskills, un événement majeur rassemblant plus de 1500 jeunes compétiteurs venus de 65 pays. Parmi eux, Ticiano Mouazan, notre talentueux candidat carreleur breton et membre de l'équipe de France des métiers, se prépare intensément pour cette compétition prestigieuse.

Ticiano peut compter sur le soutien de son équipe de coaching, de sa famille, ainsi que de son employeur, l'entreprise Dolce Carrelage. Depuis janvier 2024, il suit un programme d'entraînement au centre d'excellence du BTP CFA de Saint-Herblain. Les 5 semaines intenses prévues, lui permettent de perfectionner sa technique et de renforcer son mental en réalisant divers sujets. Nul doute qu'il atteindra le très haut niveau d'excellence requis pour la finale internationale !

**>>> Pour découvrir les coulisses de sa préparation, rendez-vous sur les réseaux sociaux de la campagne « Devenir Carreleur ». L'UNECP-FFB, en partenariat avec le BTP CFA de Saint-Herblain, propose une série de vlogs captivants qui vous plongeront au cœur de l'entraînement de Ticiano.**



**Ne manquez pas l'expérience unique qu'est la finale mondiale des Worldskills. Mobilisons-nous pour soutenir notre talentueux carreleur à Lyon en septembre !**

## ► CERTIFICATION DE QUALIFICATION PROFESSIONNELLE

### PASSEZ LE CQP CHEF D'ÉQUIPE CHAPISTE : VALORISEZ VOS COMPÉTENCES !



Le Certificat de Qualification Professionnelle (CQP) Chef d'Équipe Chapiste est actuellement en plein déploiement ! Accessible via la formation ou la validation de l'expérience, cette certification de niveau 4 permet de valoriser et faire reconnaître les compétences des chapistes.

Plus d'une centaine de candidats sont déjà inscrits auprès des organismes de formation habilités. La voie de la formation reste la plus plébiscitée. En effet, les deux jours de formation théorique permettent de se mettre à jour et d'enrichir ses connaissances grâce aux échanges avec les autres professionnels chapistes.

#### À SAVOIR !

- Le CQP Chef d'Équipe Chapiste est une **certification personnelle** pour le titulaire, et non une certification de l'entreprise.
- Il est essentiel de prendre connaissance du référentiel du CQP, car les compétences qui y sont listées seront évaluées lors des épreuves certificatives.

À compter d'août 2024, toutes les entreprises applicatrices de chapes fluides devront avoir au moins un salarié (ou chef d'entreprise) par équipe, justifiant des compétences précisées dans le référentiel du CQP Chef d'Équipe Chapiste. Cette conformité aux Règles Professionnelles est essentielle. En cas de non-respect, l'assureur pourrait refuser de garantir les travaux en technique courante. Au cours du second semestre, une communication sera adressée spécifiquement aux assureurs à ce sujet.

**Vous souhaitez vous inscrire ou inscrire vos salariés ? Prenez contact avec les organismes de formation dont la liste est disponible [ICI](#) sur le site internet de l'UNECP-FFB.**

## ► CONCOURS MAF CARRELAGE

### MÉLINA REYMOND, TÉO PAVÉ REMPORTE LES MÉDAILLES D'OR

Le concours «Un des Meilleurs Apprentis de France» (MAF) est un événement prestigieux qui met en lumière les jeunes talents. Il s'adresse aux apprentis ou élèves âgés de moins de 21 ans. Le sujet de l'édition 2024 : réaliser le carrelage sur une chaise et sur le socle dans une durée limitée, en respectant les exigences aussi bien techniques qu'esthétiques !

À l'issue de la finale qui a eu lieu le **7 juin à Lyon, Mélina Reymond**, apprentie au BTP CFA Loire et **Téo Pavé**, apprenti au BTP CFA Saint-Herblain ont décroché les médailles d'or et le titre de «Un des Meilleurs Apprentis de France» dans la spécialité **carreleur-mosaïste**.

**Un grand bravo pour cette belle récompense qui souligne l'excellence, le talent et la passion de nos apprentis gagnants.**

**Félicitations à l'ensemble des candidats qui ont participé à ce beau concours, et qui n'ont pas démerité !**





### CE QU'IL NE FAUT PAS FAIRE

Les textes de référence de la profession précisent les dispositions à respecter pour réaliser des ouvrages qualitatifs. Ils permettent aussi de limiter les risques de désordres.

Quelques mises en œuvre observées sur les chantiers sont à éviter : la pérennité des ouvrages et leurs assurabilités en dépendent.

**UN SUPPORT NON CONFORME QU'UNE ENTREPRISE ACCEPTE EST UN SUPPORT QU'UN AUTRE CONFRÈRE À PROBABLEMENT DÉJÀ REFUSÉ !**

#### 1 COULAGE DE CHAPE FLUIDE : SOLS EXTÉRIEURS NON VISÉS

■ Pour rappel, il n'existe **aucun texte de référence visant la mise en œuvre de chape fluide en sol extérieur**. Les Règles professionnelles et les DTA des chapes fluides visent uniquement les travaux en sols intérieurs, sans pente.



CHAPE FLUIDE  
COULÉE SUR UN BALCON



#### 2 ÉPAISSEURS DE CHAPES FLUIDES : VALEURS MINIMALES À RESPECTER

■ Les Règles professionnelles et les DTA des chapes fluides précisent les épaisseurs minimales de chapes fluides à respecter. À ce jour, **aucun DTA de chape fluide ne vise une épaisseur minimale inférieure de 2 cm**. Le respect des épaisseurs minimales est indispensable pour éviter les désordres de type fissuration.



ENVIRON 1,5 CM D'ÉPAISSEUR DE  
CHAPE FLUIDE PRÉVUE



#### 3 POSE DE SOUS-COUCHES ISOLANTES : ÉVITER LES MOSAÏQUES DE PANNEAUX

■ Dans le cadre d'une isolation thermique ou acoustique, **utiliser une multitude de petites découpes de sous-couches isolantes est à proscrire**. Non seulement, ces découpes ne permettent pas de garantir les performances thermiques et ou acoustiques, mais elles génèrent quasi systématiquement des fissurations sur les ouvrages sus jacents.



ASSEMBLAGE DE PETITES DÉCOUPES  
DE SOUS-COUCHES ISOLANTES



#### 4 POSE DE SOUS-COUCHES ISOLANTES : PAS DE PASSAGE DE GAINES/CANALISATIONS SUR L'ISOLATION

■ Le passage des gaines ou de canalisations doit être réalisé sur le support, avant la pose de l'isolant. **En aucun cas, le chapiste ne doit accepter un support sur lequel des canalisations ont été posées au-dessus de l'isolant**. En présence de canalisations sur le support, un ravaillage est nécessaire afin d'obtenir un nouveau support plan avant la pose de l'isolant.



CANALISATION AU-DESSUS  
D'UN ISOLANT À PLOTS



### ► EN BREF

#### Les règles de l'art en vidéos

- L'UNECP-FFB met à disposition des professions, une série de tutoriels par métier (carreleur - chapiste - projeteur de PU).
- Ces tutoriels sont faits pour faciliter la compréhension des **textes de références** et **règles de l'art**.
- Contrôler l'état du support, connaître les tolérances, adopter les bons réflexes sur un support avec canalisations, etc.

Les réponses sont dans les vidéos à consulter sur la chaîne YouTube de l'UNECP-FFB

**Saisissez cette opportunité de nourrir votre expertise, rapidement et simplement !**





# Découvrez BATISIMPLY, l'application qui simplifie le suivi de chantier pour les artisans



**BATISIMPLY est une application collaborative qui facilite la communication entre les artisans et leurs équipes terrain.**

Conçue par les artisans du BTP pour les artisans du BTP, son interface conviviale propose 4 fonctionnalités essentielles afin de simplifier la gestion quotidienne :

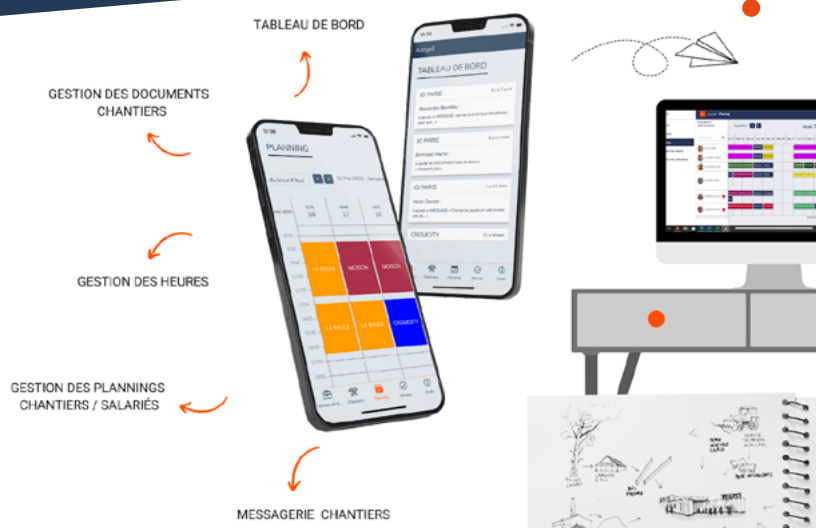
- **Messagerie par chantier** pour faciliter les échanges entre les équipes de bureau et de terrain, offrant la possibilité de communiquer via la messagerie, d'envoyer des photos des ouvrages, de passer des commandes de matériaux et de collaborer en temps réel avec les équipes depuis n'importe quel appareil.
- **Planning collaboratif prévisionnel et hebdomadaire** pour une organisation optimale de votre plan de charge.
- **Dossier chantier** regroupant tous les documents nécessaires à la réalisation des projets, remplaçant avantageusement le dossier papier et sécurisant l'échange de documents.
- **Gestion complète des heures** de travail des équipes, utile à la préparation de vos paies et au suivi des heures réalisées sur les chantiers.

Disponible sur l'App Store et Google Play Store, **BATISIMPLY** propose un abonnement annuel pour la partie administrateur, avec accompagnement inclus, ainsi qu'une application avec accès individuel par salarié chantier.

## BATISIMPLY EST LA SOLUTION !

Si vous êtes :

- **Fatigué de courir** après vos feuilles d'heures,
- **Fatigué de perdre du temps et de l'argent** à cause de documents non transmis,
- **Fatigué du manque d'informations** au sujet de l'avancement de vos chantiers,
- **Fatigué de traiter vos plannings** sans visibilité.



Notre équipe, à l'ADN 100% BTP, réactive et disponible, vous accompagnera au quotidien dans cette transition et simplifiera l'intégration au sein de votre entreprise.

Contactez-nous pour une démonstration de notre solution, et laissez-vous convaincre pendant un essai de deux semaines, gratuit et sans engagement.

Flash-moi



**BatiSimply**  
Digitalisez vos chantiers

BATISIMPLY • 06 19 19 81 37 • contact@batisimply.fr • www.batisimply.fr

## ► CARREAUX CÉRAMIQUES DE GRANDES DIMENSIONS

# NOUVELLE ÉDITION DES RÈGLES PROFESSIONNELLES POUR LA POSE COLLÉE, EN MURS ET SOLS INTÉRIEURS

Les « Règles Professionnelles pour la pose collée des revêtements céramiques grand format, très grand format et format oblong en murs intérieurs en travaux neufs » publiées en 2021 ont été mises à jour et renommées en avril 2024. Cette nouvelle édition intègre les dispositions pour la pose collée des carreaux céramiques de très grands formats en sol intérieur en travaux neufs.

Acceptées par la Commission Prévention Produits (C2P) d'avril 2024, ces Règles Professionnelles (RP) permettent de réaliser des ouvrages assurés en technique courante.

## NOUVELLE STRUCTURE DES RP

Les nouvelles « Règles Professionnelles pour la pose collée des revêtements céramiques de grandes dimensions, en travaux neufs » d'avril 2024 sont structurées en 2 parties :

- **Partie 1** : reprise intégrale et modifications éditoriales des RP de janvier 2021 pour la mise en œuvre des carreaux céramiques grand format, très grand format et format oblong en murs intérieurs ;
- **Partie 2** : intégration des dispositions de mise en œuvre des carreaux céramiques de très grand format en sol intérieur dans les locaux P3 au plus, sur la base du CPT n° 3666\_V4.



## LES PRINCIPALES DISPOSITIONS DE LA NOUVELLE PARTIE 2 DES RP

### TOLÉRANCES DE PLANÉITÉ DU SUPPORT

Les exigences de planéité du support doivent figurer dans les Documents Particuliers du Marché (DPM) :

- 3 mm maximum sous la règle de 2 m ;
- 1 mm maximum sous le réglet de 20 cm.

**Tableau 1** : Les textes de références pour la mise en œuvre des carreaux céramiques de grandes dimensions

TYPE DE POSE	FORMAT DES CARREAUX CÉRAMIQUES S = SURFACE (CM <sup>2</sup> ) L/l = ÉLANCEMENT (LONGUEUR/LARGEUR)	TEXTES DE RÉFÉRENCES
Pose collée en murs intérieurs	3600 < S ≤ 36000 et L/l ≤ 3	Règles Professionnelles pour la pose collée des revêtements céramiques de grandes dimensions, en travaux neufs - <b>Partie 1</b>
	L ≤ 180 cm et 3 < L/l ≤ 10 (oblong, imitation lame de parquet)	
Pose collée en sols intérieurs	S ≤ 10 000 et L/l ≤ 3	NF DTU 52.2 Pose collée des revêtements céramiques et assimilés pierres naturelles
	L ≤ 180 cm et 3 < L/l ≤ 10 (oblong, imitation lame de parquet)	
Pose collée en sols extérieurs	10 000 < S ≤ 15 000 et L/l ≤ 3	Règles Professionnelles pour la pose collée des revêtements céramiques de grandes dimensions, en travaux neufs - <b>Partie 2</b>
	S ≤ 8100 et L/l ≤ 3 L ≤ 180 cm et 3 < L/l ≤ 6 (oblong, imitation lame de parquet)	Règles Professionnelles pour la pose collée des carreaux céramiques et assimilés, des pierres naturelles en terrasses extérieures en travaux neufs

POUR EN SAVOIR PLUS, CONTACTEZ L'UNECF-FFB

## FORMAT DES CARREAUX CÉRAMIQUES VISÉS

Les carreaux céramiques doivent être certifiés QB UPEC et peuvent avoir des caractéristiques dimensionnelles réduites (option D+) le cas échéant :

- Surface (S) : 10 000 cm<sup>2</sup> < S ≤ 15 000 cm<sup>2</sup>;
- Plus grande dimension L ≤ 180 cm et élanement L/l (Longueur/largeur) ≤ 3.

## MISE EN ŒUVRE

**Encollage** : une des principales évolutions porte sur les mortiers colles visés qui doivent être classés **C2-S1 E** ou **C2-S2 E** (E => temps ouvert allongé). Ils doivent toujours bénéficier d'un certificat QB11. Le double encollage est systématique, avec une consommation minimale de mortier colle de 7 kg/m<sup>2</sup>.

**Joints** : la pose peut être à joints décalés (le décalage maximal est de 1/3 de la plus grande longueur), ou à joints réduits de 2 mm minimum avec des carreaux céramiques certifiés QB UPEC D+.

## TRAÇABILITÉ DES OUVRAGES

Dans la continuité de ce qui a été fait pour les murs intérieurs, la fiche de traçabilité en annexe B a été créée et doit être renseignée à chaque chantier.

## FORMATION DES PROFESSIONNELS

Les professionnels devront justifier de compétences spécifiques précisées dans les RP.